

5er KUGEL mit 30 PERLEN

Fadenlänge ca. 6 x 30 x Perlendurchmesser

- (1) 5 Perlen aufnehmen. Faden in der letzten Perle kreuzen.
Perlenkreis in die Mitte des Fadens schieben.



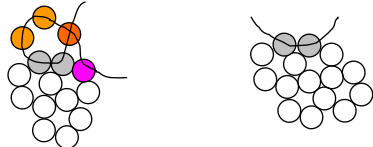
- (2) Links 4 Perlen aufnehmen. Faden in der letzten Perle kreuzen.
Rechten Faden durch die nächste Perle des ersten Kreises ziehen.



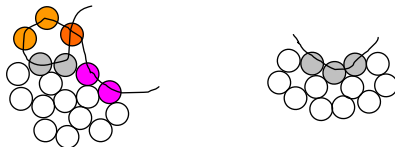
- (3) Links 3 Perlen aufnehmen. Faden in der letzten Perle kreuzen.
Rechten Faden durch die nächste Perle des ersten Kreises ziehen.



- (4) Links 3 Perlen aufnehmen. Faden in der letzten Perle kreuzen.
Rechten Faden durch die nächste Perle des ersten Kreises ziehen.



- (5) Links 3 Perlen aufnehmen. Faden in der letzten Perle kreuzen.
Rechten Faden durch die zwei benachbarten Perlen ziehen.



- (6) Links 2 Perlen aufnehmen. Faden in der letzten Perle kreuzen.
Rechten Faden durch die nächste Perle des nebenliegenden Kreises ziehen.



- (7) Links 3 Perlen aufnehmen. Faden in der letzten Perle kreuzen.
Rechten Faden durch die zwei benachbarten Perlen ziehen.




- (8) Links 2 Perlen aufnehmen. Faden in der letzten Perle kreuzen.
Rechten Faden durch die zwei benachbarten Perlen ziehen.



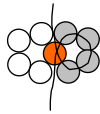
- (9) Links 2 Perlen aufnehmen. Faden in der letzten Perle kreuzen.
Rechten Faden durch die zwei benachbarten Perlen ziehen.



- (10) Links 2 Perlen aufnehmen. Faden in der letzten Perle kreuzen.
Rechten Faden durch die drei benachbarten Perlen ziehen.



- (11) Links 1 Perle aufnehmen. Faden in der Perle kreuzen.
Alles fest ziehen. Faden um die letzte Perle verknoten.



- (12) Fadenenden so durch die Perlen fädeln, dass jeder Knotenpunkt in alle Richtungen durchkreuzt wird.



Fest ziehen. Fäden zwischen zwei Perlen verknoten.



Fadenenden durch ein paar Perlen ziehen und abschneiden.

FERTIG!

