

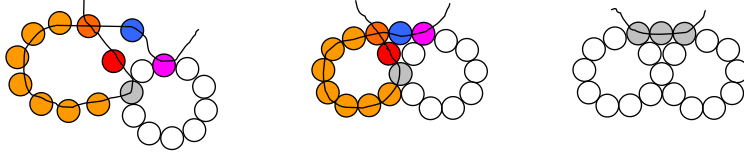
10er KUGEL mit 90 PERLEN

Fadenlänge ca. 4 x 90 x Perlendurchmesser

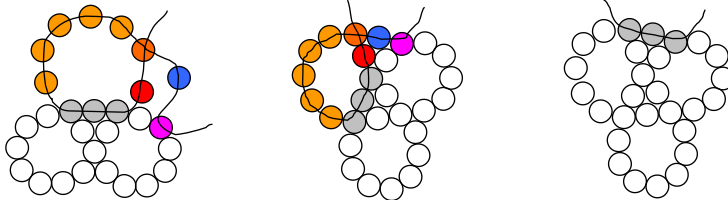
- (1) 10 Perlen aufnehmen. Faden in der letzten Perle kreuzen.
Perlenkreis in die Mitte des Fadens schieben.



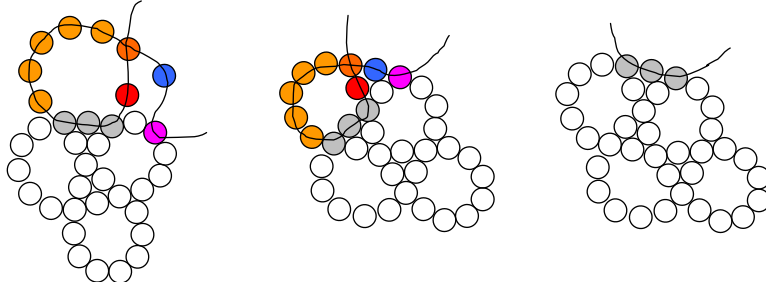
- (2) Auf dem rechten Faden 1 Perle aufnehmen.
Links 8 Perlen aufnehmen. Faden in der letzten Perle kreuzen.
Rechts 1 Perle aufnehmen. Faden durch markierte Perle ziehen.



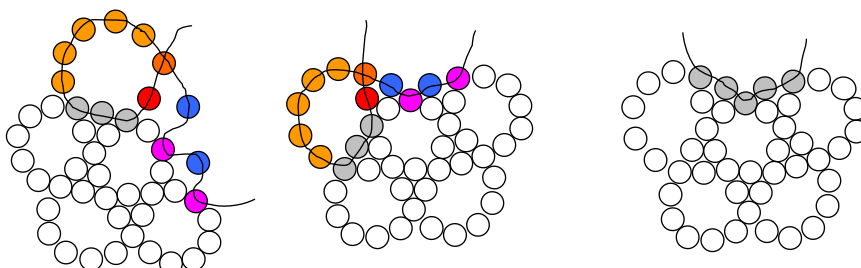
- (3) Auf dem rechten Faden 1 Perle aufnehmen.
Links 6 Perlen aufnehmen. Faden in der letzten Perle kreuzen.
Rechts 1 Perle aufnehmen. Faden durch markierte Perle ziehen.



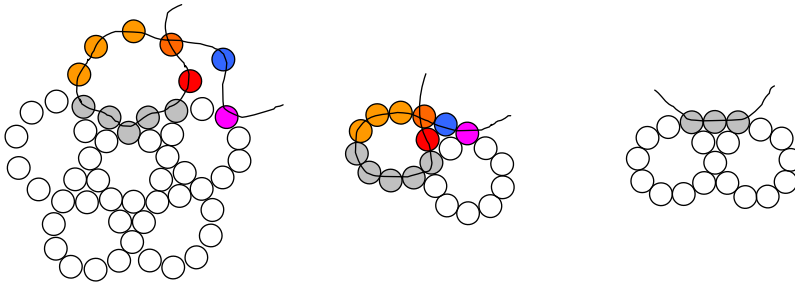
- (4) Auf dem rechten Faden 1 Perle aufnehmen.
Links 6 Perlen aufnehmen. Faden in der letzten Perle kreuzen.
Rechts 1 Perle aufnehmen. Faden durch markierte Perle ziehen.



- (5) Auf dem rechten Faden 1 Perle aufnehmen.
Links 6 Perlen aufnehmen. Faden in der letzten Perle kreuzen.
Rechts 1 Perle aufnehmen. Faden durch 1. markierte Perle ziehen.
Rechts wieder 1 Perle aufnehmen. Faden durch 2. markierte Perle ziehen.



- (6) Auf dem rechten Faden 1 Perle aufnehmen.
Links 4 Perlen aufnehmen. Faden in der letzten Perle kreuzen.
Rechts 1 Perle aufnehmen. Faden durch markierte Perle ziehen.



- (7) Auf dem rechten Faden 1 Perle aufnehmen.
Links 6 Perlen aufnehmen. Faden in der letzten Perle kreuzen.
Rechts 1 Perle aufnehmen. Faden durch 1. markierte Perle ziehen.
Rechts wieder 1 Perle aufnehmen. Faden durch 2. markierte Perle ziehen.

Bild wie (5)

- (8) Auf dem rechten Faden 1 Perle aufnehmen.
Links 4 Perlen aufnehmen. Faden in der letzten Perle kreuzen.
Rechts 1 Perle aufnehmen. Faden durch 1. markierte Perle ziehen.
Rechts wieder 1 Perle aufnehmen. Faden durch 2. markierte Perle ziehen.

Bild wie (5)

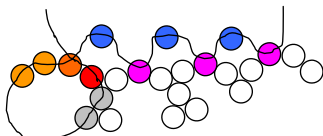
- (9) Auf dem rechten Faden 1 Perle aufnehmen.
Links 4 Perlen aufnehmen. Faden in der letzten Perle kreuzen.
Rechts 1 Perle aufnehmen. Faden durch 1. markierte Perle ziehen.
Rechts wieder 1 Perle aufnehmen. Faden durch 2. markierte Perle ziehen.

Bild wie (5)

- (10) Auf dem rechten Faden 1 Perle aufnehmen.
Links 4 Perlen aufnehmen. Faden in der letzten Perle kreuzen.
Rechts 1 Perle aufnehmen. Faden durch 1. markierte Perle ziehen.
Rechts wieder 1 Perle aufnehmen. Faden durch 2. markierte Perle ziehen.

Bild wie (5)

Rechts noch 1 Perle aufnehmen. Faden durch 3. markierte Perle ziehen.



- (11) Auf dem rechten Faden **1 Perle** aufnehmen.
 Links **2 Perlen** aufnehmen. Faden in der **letzten Perle** kreuzen.
 Rechts **1 Perle** aufnehmen. Faden durch **1. markierte Perle** ziehen.
 Rechts wieder **1 Perle** aufnehmen. Faden durch **2. markierte Perle** ziehen.

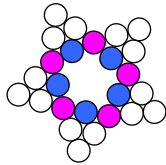
Bild wie (5)

Rechts noch **1 Perle** aufnehmen. Faden durch **3. markierte Perle** ziehen.

Bild wie (10)

Rechts wieder **1 Perle** aufnehmen. Faden durch **nächste Perle (analog oben)** ziehen.

Rechts noch **1 Perle** aufnehmen. Faden durch **nächste Perle (analog oben)** ziehen.



- (12) In der **letzten Perle** Faden kreuzen und verknoten.
 Fadenenden durch ein paar Perlen ziehen und abschneiden.

FERTIG!

