


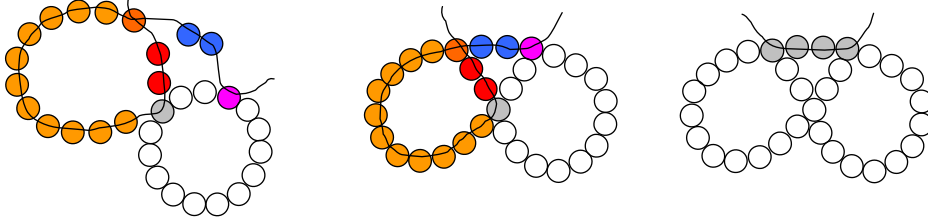
15er KUGEL mit 150 PERLEN

Fadenlänge ca. 2 x 150 x Perlendurchmesser

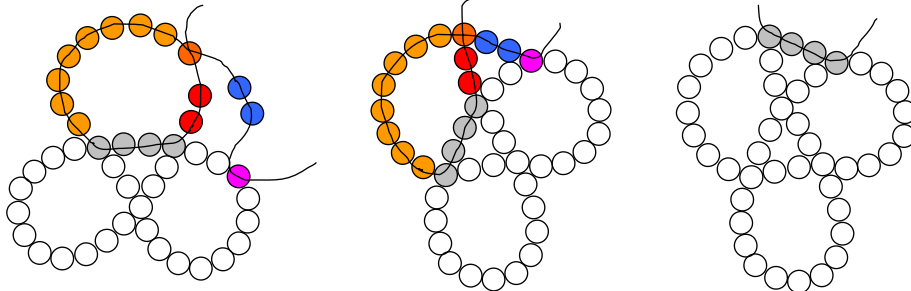
- (1) 15 Perlen aufnehmen. Faden in der letzten Perle kreuzen.
Perlenkreis in die Mitte des Fadens schieben.



- (2) Auf dem rechten Faden 2 Perlen aufnehmen.
Links 12 Perlen aufnehmen. Faden in der zuletzt aufgenommenen Perle kreuzen.
Rechts 2 Perlen aufnehmen. Faden durch markierte Perle ziehen.



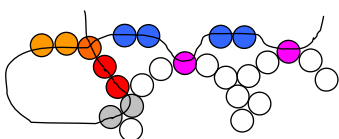
- (3) Auf dem rechten Faden 2 Perlen aufnehmen.
Links 9 Perlen aufnehmen. Faden in der zuletzt aufgenommenen Perle kreuzen.
Rechts 2 Perlen aufnehmen. Faden durch markierte Perle ziehen.



- (4) Auf dem rechten Faden 2 Perlen aufnehmen.
Links 9 Perlen aufnehmen. Faden in der zuletzt aufgenommenen Perle kreuzen.
Rechts 2 Perlen aufnehmen. Faden durch markierte Perle ziehen.

Bild wie (3)

- (5) Auf dem rechten Faden 2 Perlen aufnehmen.
Links 9 Perlen aufnehmen. Faden in der zuletzt aufgenommenen Perle kreuzen.
Rechts 2 Perlen aufnehmen. Faden durch 1. markierte Perle ziehen.
Rechts wieder 2 Perlen aufnehmen. Faden durch 2. markierte Perle ziehen.



- (6) Auf dem rechten Faden 2 Perlen aufnehmen.
Links 6 Perlen aufnehmen. Faden in der zuletzt aufgenommenen Perle kreuzen.
Rechts 2 Perlen aufnehmen. Faden durch markierte Perle ziehen.

Bild wie (3)

- (7) Auf dem rechten Faden 2 Perlen aufnehmen.
Links 9 Perlen aufnehmen. Faden in der zuletzt aufgenommenen Perle kreuzen.
Rechts 2 Perlen aufnehmen. Faden durch 1. markierte Perle ziehen.
Rechts wieder 2 Perlen aufnehmen. Faden durch 2. markierte Perle ziehen.

Bild wie (3) und (5)

- (8) Auf dem rechten Faden 2 Perlen aufnehmen.
Links 6 Perlen aufnehmen. Faden in der zuletzt aufgenommenen Perle kreuzen.
Rechts 2 Perlen aufnehmen. Faden durch 1. markierte Perle ziehen.
Rechts wieder 2 Perlen aufnehmen. Faden durch 2. markierte Perle ziehen.

Bild wie (3) und (5)

- (9) Auf dem rechten Faden 2 Perlen aufnehmen.
Links 6 Perlen aufnehmen. Faden in der zuletzt aufgenommenen Perle kreuzen.
Rechts 2 Perlen aufnehmen. Faden durch 1. markierte Perle ziehen.
Rechts wieder 2 Perlen aufnehmen. Faden durch 2. markierte Perle ziehen.

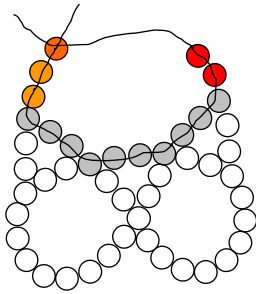
Bild wie (3) und (5)

- (10) Auf dem rechten Faden 2 Perlen aufnehmen.
Links 6 Perlen aufnehmen. Faden in der zuletzt aufgenommenen Perle kreuzen.
Rechts 2 Perlen aufnehmen. Faden durch 1. markierte Perle ziehen.
Rechts wieder 2 Perlen aufnehmen. Faden durch 2. markierte Perle ziehen.

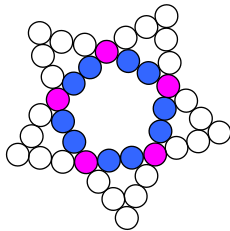
Bild wie (3) und (5)

Rechts noch 2 Perlen aufnehmen. Faden durch nächste Perle (analog oben) ziehen.

- (11) Auf dem rechten Faden 2 Perlen aufnehmen.
Links 3 Perlen aufnehmen. Faden in der zuletzt aufgenommenen Perle kreuzen.



- (12) Rechts 2 Perlen aufnehmen. Faden durch 1. markierte Perle ziehen.
Rechts wieder 2 Perlen aufnehmen. Faden durch 2. markierte Perle ziehen.
Rechts noch 2 Perlen aufnehmen. Faden durch 3. markierte Perle ziehen.
Rechts wieder 2 Perlen aufnehmen. Faden durch 4. markierte Perle ziehen.
Rechts noch 2 Perlen aufnehmen. Faden durch 5. markierte Perle ziehen.



- (13) In der letzten Perle Faden kreuzen und verknoten.
Fadenenden durch ein paar Perlen ziehen (eventuell mit Hilfe einer Nähnadel) und abschneiden.

FERTIG!

